



# PROCESOS DE PAGO

La **PUCE** pone a tu  
disposición diferentes  
canales y formas de pago  
para tu comodidad



## Botones de Pago



Si deseas pagar con tarjeta de crédito debes solicitar tu pre-factura académica generada en Banner.

Con tus pre-facturas académicas generadas en Banner puedes realizar tu pago, además puedes buscar números de pre-facturas de pago con tu cédula o pasaporte en el **hall de pagos** de la PUCE.

Para acceder al **hall de pagos** ingresa a la página [www.puce.edu.ec/sitios/pagos](http://www.puce.edu.ec/sitios/pagos)



### Información de las formas de pago aceptadas

#### Place to Pay

Diners, Titanium, Visa y Mastercard (Pichincha)

#### Place to Pay

Discover PUCE  
6 meses sin intereses

#### Kushki

Visa, Mastercard, Amex (Otros bancos)

*Diferido a 3, 6, 9 y 12 meses\**

# Banco Pichincha



Estos tipos de pagos los podrás realizar 24 horas posteriores a recibir tu prefactura (comprobante de pago).

» Para pagar por estos medios, ten a mano o consulta tu pre-factura



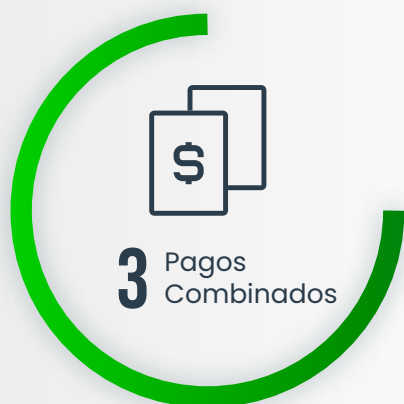
**Agencias** (Todas a nivel nacional)  
Presenta tu pre-factura en ventanilla  
(una sola forma de pago)

## Formas de pago aceptadas:

- » Efectivo.
- » Cheque a nombre de la PUCE(no hace falta endosarlo).
- » Tarjeta de crédito Banco Pichincha y Diners

Por el pago total en efectivo de tu Maestría en Línea recibe un 3% de descuento

## Pagos Combinados



Los pagos combinados se pueden realizar con dos o más formas de pagos entre: depósitos, transferencias, tarjeta de débito o crédito.

» Turnos solo para Pagos Combinados. Para consultas por favor utiliza la Ventanilla en línea

Por el pago total en efectivo de tu Maestría en Línea recibe un 3% de descuento



**Mi pago combinado incluye una o más transferencias / depósitos**

Para realizar tu pago combinado deberás:

a) Realiza las transferencias / depósitos

**NO. CUENTA BANCARIA PUCE**

**Banco:** Pichincha

**Cuenta de Ahorros:** 3284335500

**RUC:** 1790105601001

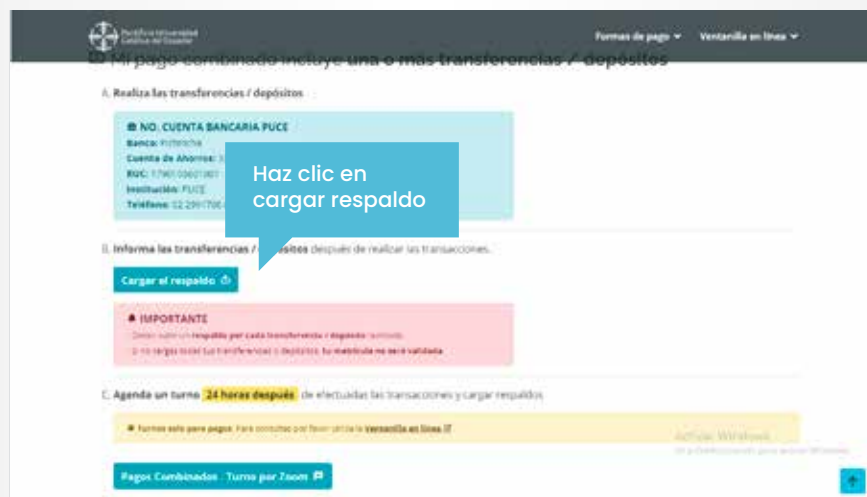
**Institución:** PUCE

**Teléfono:** 02 2991700 (no existe atención telefónica)

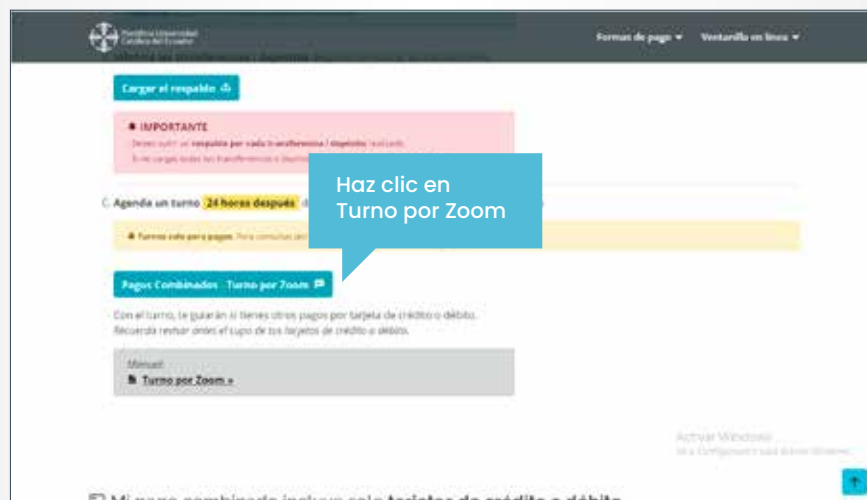


## Pagos Combinados

- b) Informa las transferencias / depósitos después de realizar las transacciones.



- c) Agenda un turno 24 horas después de efectuadas las transacciones y cargar respaldos.



Con el turno, te guiarán si tienes otros pagos por tarjeta de crédito o débito. Recuerda revisar antes el cupo de tus tarjetas de crédito o débito.

Turnos solo para Pagos Combinados. Para consultas por favor utiliza la Ventanilla en línea

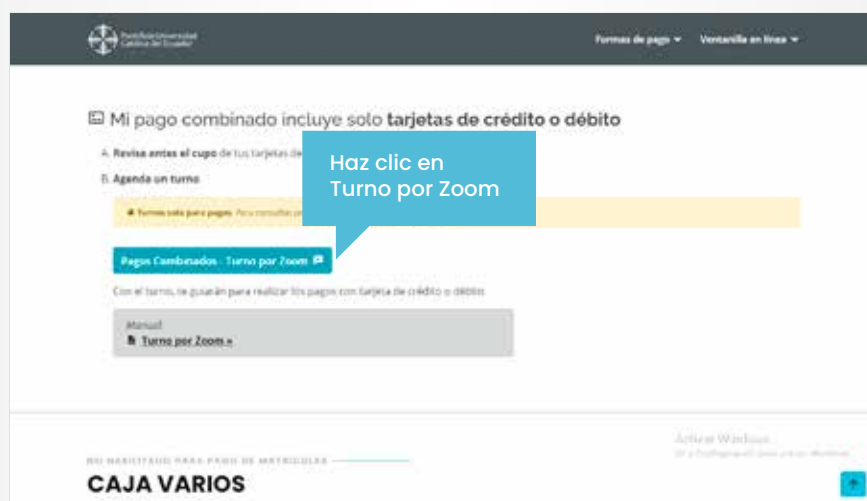
## Métodos de pago



### Mi pago combinado incluye solo tarjetas de crédito o débito

Para realizar tu pago combinado deberás:

- Revisa antes el cupo de tus tarjetas de crédito o débito.
- Con el turno, te guiarán para realizar los pagos con tarjeta de crédito o débito.



» Reserva un turno en la página del **hall de pagos** y haz clic en el botón "Turno por Zoom" [www.puce.edu.ec/sitios/pagos](http://www.puce.edu.ec/sitios/pagos)

Las facturas de pago matrículas se emitirán en forma electrónica, las cuales serán enviadas a los correos institucionales de cada estudiante, en 48 horas laborables.

En el caso de un pago total de tu maestría en efectivo o transferencia directamente a la cuenta de la universidad, accedes al 3 % de descuento al valor del arancel. No olvides subir tu comprobante en nuestro hall de pagos después de haber efectivizado esta cancelación en <https://www.puce.edu.ec/sitios/pagos/>, y recuerda que tanto las prefecturas como la facturas van a ser en valores semestrales, aunque adelantes el pago completo de acuerdo a la facturación interna.

# Maestrías en línea

## Maestría Educacion Con Mencion En Gestion Del Aprendizaje Mediado Por Tic

	Semestre I	Semestre II	Total
<b>Matrícula</b>	166	166	332
<b>Arancel</b>	1.660	1.660	3.320
		<b>Total Maestría</b>	3.652
Descto 3% por pronto pago en efectivo			-99,60
<b>Total a Pagar Maestría en Efectivo</b>			<b>3552,40</b>

## Maestría En Urbanismo Con Mencion En Gobernanza Y Planificacion Urbana Con Enfoque Al Cambio Climatico

	Semestre I	Semestre II	Total
<b>Matrícula</b>	204,55	204,55	409,10
<b>Arancel</b>	2.045,45	2.045,45	4.090,90
		<b>Total Maestría</b>	4500
Descto 3% por pronto pago en efectivo			-122,73
<b>Total a Pagar Maestría en Efectivo</b>			<b>4.377,27</b>

## Maestría En Urbanismo Con Mencion En Proyectos Urbanos Con Enfoque Al Cambio Climatico

	Semestre I	Semestre II	Total
<b>Matrícula</b>	204,55	204,55	409,10
<b>Arancel</b>	2.045,45	2.045,45	4.090,90
		<b>Total Maestría</b>	4500
Descto 3% por pronto pago en efectivo			-122,73
<b>Total a Pagar Maestría en Efectivo</b>			<b>4.377,27</b>

# Maestrías en línea

## Maestría En Administracion De Empresas

	Semestre I	Semestre II	Total
<b>Matrícula</b>	186,73	186,73	373,46
<b>Arancel</b>	1867,27	1867,27	3.734,54
		<b>Total Maestría</b>	4.108,00
Descto 3% por pronto pago en efectivo			-112,04
<b>Total a Pagar Maestría en Efectivo</b>			<b>3.995,96</b>

## Maestría En Epidemiologia Para La Salud Publica

	Semestre I	Semestre II	Total
<b>Matrícula</b>	182	182	546
<b>Arancel</b>	1820	1820	5.460
		<b>Total Maestría</b>	6.006
Descto 3% por pronto pago en efectivo			-163,80
<b>Total a Pagar Maestría en Efectivo</b>			<b>5.842,20</b>

## Maestría En Gestión De Calidad En Salud Y Seguridad Del Paciente

	Semestre I	Semestre II	Total
<b>Matrícula</b>	204,55	204,55	409,10
<b>Arancel</b>	2.045,45	2.045,45	4.090,90
		<b>Total Maestría</b>	4500
Descto 3% por pronto pago en efectivo			-122,73
<b>Total a Pagar Maestría en Efectivo</b>			<b>4.377,27</b>



# Maestrías en línea

## Maestría en Tecnologías de la información, mención en gestión y administración de tecnología

	Semestre I	Semestre II	Total
<b>Matrícula</b>	184,50	184,50	369
<b>Arancel</b>	1.845	1.845	3.690
		<b>Total Maestría</b>	4.059
Descto 3% por pronto pago en efectivo			-121,77
<b>Total a Pagar Maestría en Efectivo</b>			<b>3.937,23</b>

## Maestría en Sistemas de Información con mención en Data Science

	Semestre I	Semestre II	Total
<b>Matrícula</b>	184,50	184,50	369
<b>Arancel</b>	1.845	1.845	3.690
		<b>Total Maestría</b>	4.059
Descto 3% por pronto pago en efectivo			-121,77
<b>Total a Pagar Maestría en Efectivo</b>			<b>3.937,23</b>

## Maestría en Gestión del Talento Humano

	Semestre I	Semestre II	Total
<b>Matrícula</b>	186,72	186,73	373,45
<b>Arancel</b>	1.868,77	1.868,77	3.734,54
		<b>Total Maestría</b>	4.108
Descto 3% por pronto pago en efectivo			-123,24
<b>Total a Pagar Maestría en Efectivo</b>			<b>3.984,76</b>

# Maestrías en línea

## Maestría en Educación con Mención en pedagogías socio críticas

	Semestre I	Semestre II	Total
<b>Matrícula</b>	172,5	172,5	345
<b>Arancel</b>	1.725	1.725	3.450
		<b>Total Maestría</b>	3.795
Descto 3% por pronto pago en efectivo			-113,85
<b>Total a Pagar Maestría en Efectivo</b>			<b>3.681,15</b>

## Maestría en Psicología con Mención en Psicología Forense y Peritaje Psicológico

	Semestre I	Semestre II	Total
<b>Matrícula</b>	189,63	189,64	379,27
<b>Arancel</b>	1.896,36	1.896,36	3.792,72
		<b>Total Maestría</b>	4.172
Descto 3% por pronto pago en efectivo			-113,78
<b>Total a Pagar Maestría en Efectivo</b>			<b>4.058,22</b>

## Maestría en Biología Computacional

	Semestre I	Semestre II	Total
<b>Matrícula</b>	205	205	410
<b>Matrícula</b>	2.050	2.050	4.100
		<b>Total Maestría</b>	4.510
Descto 3% por pronto pago en efectivo			-123
<b>Total a Pagar Maestría en Efectivo</b>			<b>4.387</b>

# Maestrías en línea

## Maestría en Comunicación estratégica con mención en Comunicación Digital

	Semestre I	Semestre II	Total
<b>Matrícula</b>	166	166	332
<b>Matrícula</b>	1.660	1.660	3.320
		<b>Total Maestría</b>	3.652
Descto 3% por pronto pago en efectivo			-99,60
<b>Total a Pagar Maestría en Efectivo</b>			<b>3.552,40</b>

## Maestría en Economía Circular

	Semestre I	Semestre II	Total
<b>Matrícula</b>	180	180	360
<b>Matrícula</b>	1.800	1.800	3.600
		<b>Total Maestría</b>	3.960
Descto 3% por pronto pago en efectivo			-108
<b>Total a Pagar Maestría en Efectivo</b>			<b>3.852</b>

## Maestría en Psicología con Mención en Evaluación e Intervención Psicoeducativa

	Semestre I	Semestre II	Total
<b>Matrícula</b>	189,64	189,64	379,28
<b>Matrícula</b>	1.896,36	1.896,36	3.792,72
		<b>Total Maestría</b>	4.172
Descto 3% por pronto pago en efectivo			-113,78
<b>Total a Pagar Maestría en Efectivo</b>			<b>4.058,22</b>

# Maestrías en línea

## Maestría en Sostenibilidad y Planificación de la Conservación

	Semestre I	Semestre II	Total
<b>Matrícula</b>	204,55	204,55	409,09
<b>Matrícula</b>	2.045,45	2.045,45	4.090,09
		<b>Total Maestría</b>	4.499,99
Descto 3% por pronto pago en efectivo			-122,73
<b>Total a Pagar Maestría en Efectivo</b>			<b>4.377,26</b>

## Información adicional

### Descuentos por Pronto Pago en Efectivo:

El maestrante deberá usar solo el botón **“Pagos Combinados”** para el efecto y no debe tomar cita por zoom.

Pontificia Universidad Católica del Ecuador

REGISTRO PAGO TESORERÍA

REGISTRA LA TRANSFERENCIA / DEPÓSITO POR CADA TRANSACCIÓN REALIZADA

1 Datos Personales 2 Pago 3 Datos para la facturación

**PAGO**

TIPO ESTUDIO \*

Grado  Grado Semipresencial  **Maestrías en Línea**

NUMERO PREFACTURA \* FORMA PAGO \*

Atrás Siguiente

Haz clic en maestrías en línea

## Matrículas

**a) Matrículas Ordinarias:** Fechas comprendidas acorde al calendario académico en el cual los estudiantes realizarán los pagos con normalidad.

**b) Matrículas Extraordinarias:** Previo a este proceso, a través del Proyecto PUCEMÁS, se borran todas las inscripciones de pre-facturas impagas del período ordinario, cuya finalidad tiene liberar los cupos.

Posteriormente si algún estudiante decide matricularse lo puede hacer, para lo cual, la Secretaría General Unificada (unidad designada en este período), deberá volver a inscribir al maestrante en los NRC y generar su pre-factura para el pago, el valor a cancelar adicional es del 10% del valor del rubro "Matrícula".

## Información adicional

**c) Matrículas Especiales:** Tiempo extemporáneo de matrículas, previa ejecución, el estudiante deberá solicitar la respectiva autorización a través de Secretaría General, una vez autorizado, es posible habilitar nuevamente la pre-factura emitida en el período extraordinario.

## Descuentos por discapacidad

Si tienes carné de discapacidad con un porcentaje mayor al 30% por favor envíanos el documento escaneado en archivo PDF al correo [posgrados@puce.edu.ec](mailto:posgrados@puce.edu.ec) para proceder con la autorización de la carga del beneficio.

**PUCE**

Avenida 12 de Octubre 1076 y Roca, Quito - Ecuador

Email: [soportevirtual@puce.edu.ec](mailto:soportevirtual@puce.edu.ec)